

8/935.503



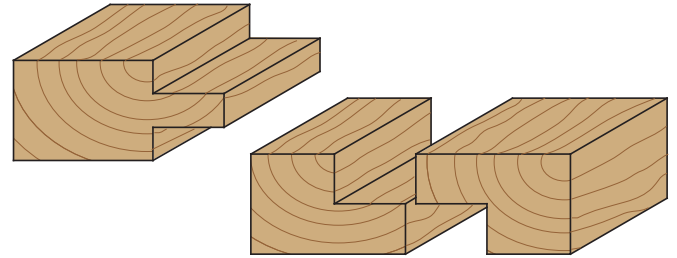
La scelta del "Maxi set frese a gradino" C.M.T. è un investimento che testimonia il vostro impegno verso la scelta di prodotti di qualità capaci di garantire, in normali condizioni d'uso, diversi anni di affidabilità.

Per ottenere risultati senza problemi e in condizioni di assoluta sicurezza osservate per cortesia le seguenti istruzioni di utilizzo.


Il set completo (codice art. 835-935.503.11) vi consentirà di realizzare 17 diverse misure di gradini e di operare anche su legno compensato di piccola taglia. Per produrre gradini di grandezza superiore a 12,7mm operate più passaggi fino al raggiungimento della profondità desiderata.

Disponibile con attacco da 12 e 12,7mm.

Istruzioni comprese nel set.

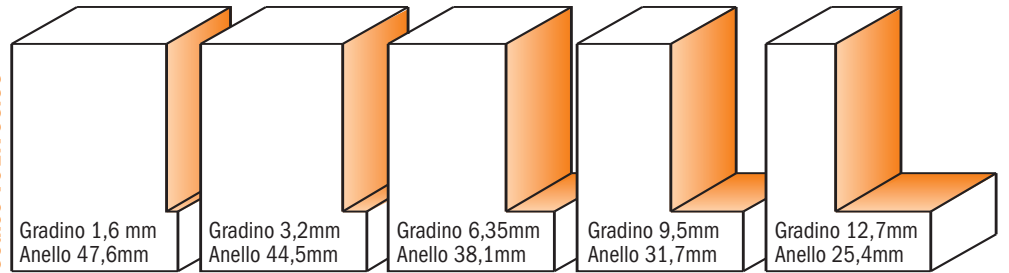


8/935-990

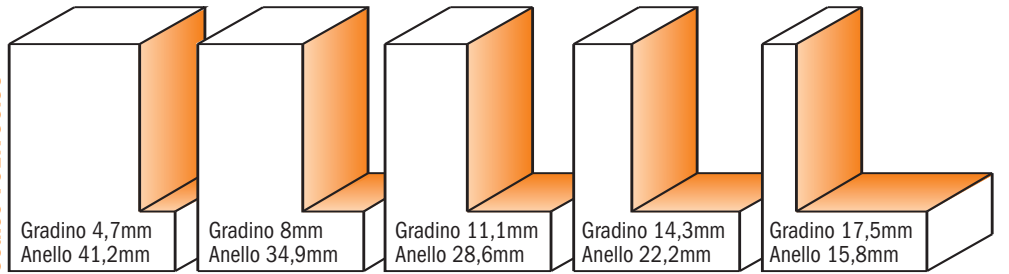
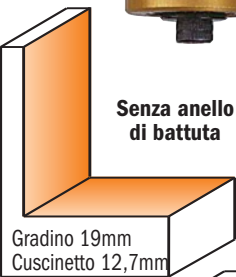


Anello di guida
Codice 799.517.00

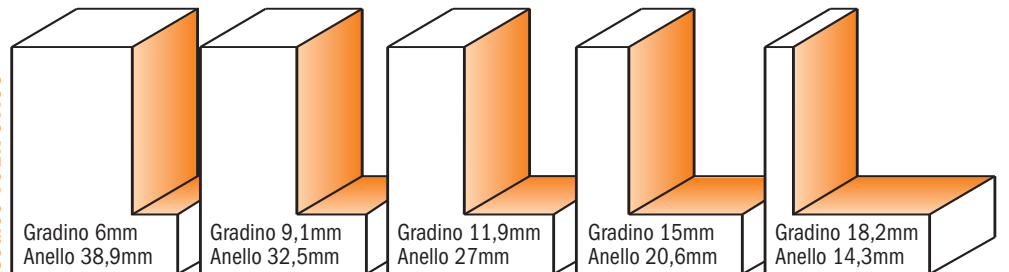
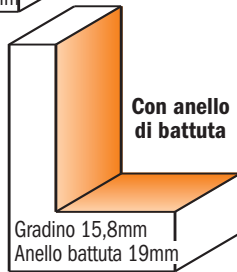
Codice 791.705.00



Codice 791.706.00



Codice 791.707.00



Profili in scala 1:1

DESCRIZIONE	CODICE Attacco Ø 12mm	CODICE Attacco Ø 12,7mm
-------------	-----------------------------	-------------------------------

Maxi set di frese a gradino	935.503.11	835.503.11
SET CONTIENE: Fresa a gradino singola con cuscinetto Ø19mm	935.990.11	835.990.11
Kit ricambi cuscinetti 5 pz. (1,6 - 3,2 - 6,35 - 9,5 - 12,7mm)		791.705.00
Kit ricambi cuscinetti 5 pz. (4,7 - 8 - 11,1 - 14,3 - 17,5mm)		791.706.00
Kit ricambi cuscinetti 5 pz. (6 - 9,1 - 11,9 - 15 - 18,2mm)		791.707.00
Anello di guida Ø50,8mm		799.517.00
Kit con viti, rosette e chiavi.		990.452.00